

## MANUAL DE USO: TELEVISORES DE SALAS DE ESTUDIO

<b>Número</b>	0007
<b>Categoría</b>	Manuales
<b>Área</b>	Tecnología de Información
<b>Fecha</b>	09 de febrero de 2017
<b>Personal encargado</b>	Ing. Pacheco Velarde, Dennis Ing. Vidal Gonzales, Miguel Angel

## Requerimiento inicial:

### Caso 1: Alumno con laptop

Solicitar cable HDMI y conector de TV en el Área de Tecnología de la información con su DNI

### Caso 2: Alumno con diapositivas en USB

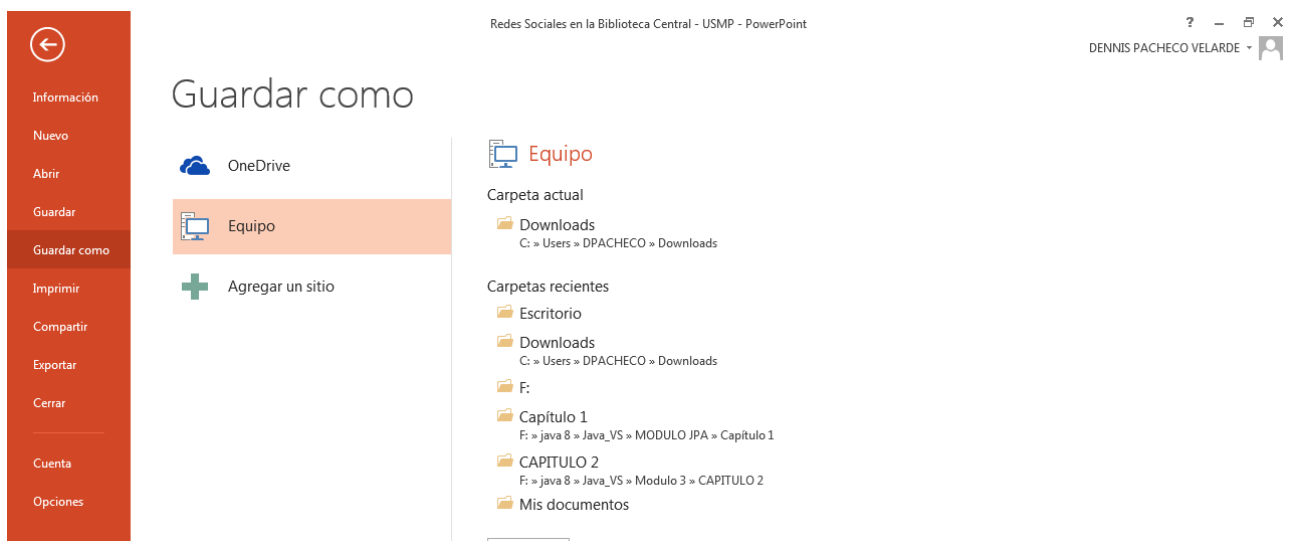
Solicitar conector de TV en el Área de Tecnología de la información con su DNI y tener sus diapositivas en formato imagen extensión .jpeg

A continuación se muestra como realizarlo

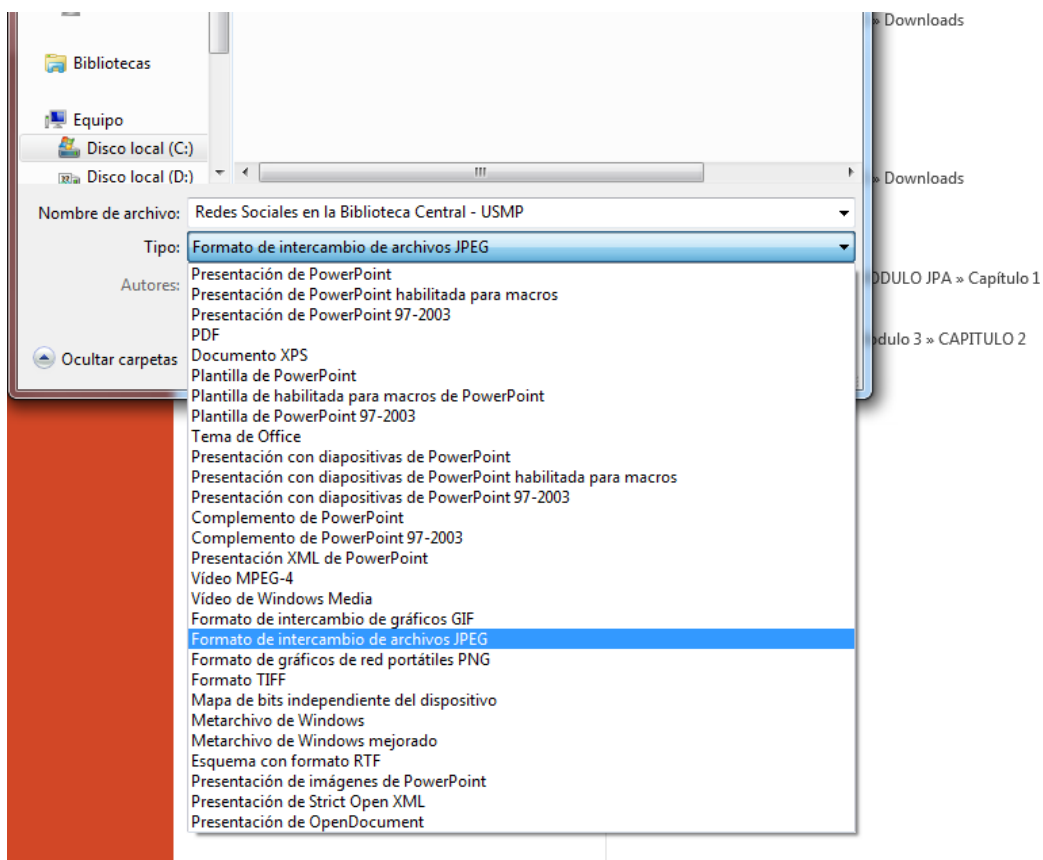
### Paso 1: abrir el archivo .ppt



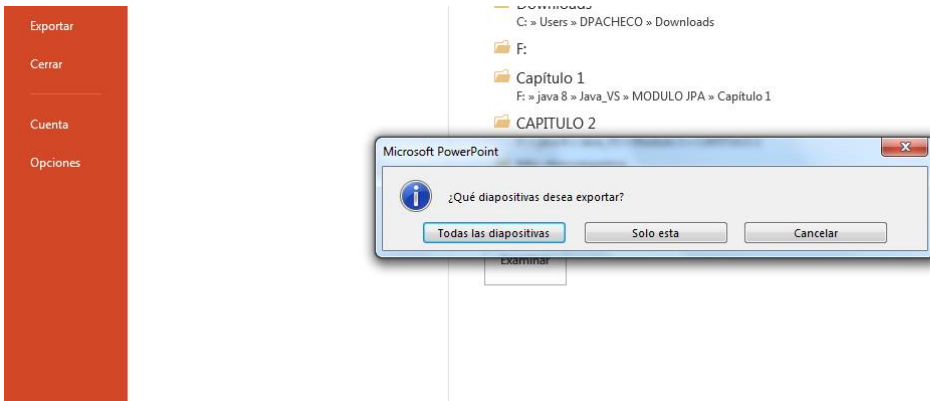
## Paso 2: seleccionar archivo / guardar como



## Paso 3: seleccionar en tipo (Formato de intercambio de archivos JPEG) y luego guardar



# Paso 4: seleccionar todas las diapositivas



Como se puede ver se ha creado una carpeta con todas las diapositivas en formato de imagen

